





Onderwerp	Type (inspiratiefiche)
Symmetrie	<ul style="list-style-type: none"><input checked="" type="checkbox"/> Small (basis)<input type="checkbox"/> Medium (1 of 2 toepassingen)<input type="checkbox"/> Large (basis + toepassing)
Opdracht	Wiskundetaal
<p>Omkring de vlaggen die symmetrisch zijn.</p> <p>Teken de symmetrieassen.</p> <div data-bbox="203 515 696 863" style="display: flex; flex-wrap: wrap; gap: 10px;"><div style="width: 50%;"></div><div style="width: 50%;"></div><div style="width: 50%;"></div><div style="width: 50%;"></div></div>	<ul style="list-style-type: none">• Symmetrie, symmetrische figuur, symmetrieas, spiegeling, spiegelbeeld, spiegelas <div data-bbox="1167 451 2123 738" style="background-color: #4a4a9a; color: white; padding: 10px; border-radius: 15px;"><p>i Besteed aandacht aan begrippen die samen horen.</p><p>Ook al gaat het hier in de opgave enkel over ‘symmetrieas’ is het zinvol om de begrippen rond spiegelen aan bod te laten komen. Deze begrippen worden immers vaak verward. Laat leerlingen het begrip ‘symmetrie’ verwoorden, dan kom je vanzelf tot de link met spiegelingen.</p></div>